



**Sistema de Banco de Datos
de Suinos**

FPAS
Relatório BDporc
Período 01/01/18 a 31/12/18

ÍNDICE GERAL

1.-RESULTADOS DA EMPRESA
1.1.- GLOBAL

2.-RESULTADOS BDPORC GRUPOS DE COMPARAÇÃO

2.1.- ORDEM DE PARTO
2.2.- GRUPOS GEOGRÁFICOS
2.3.- DIMENSÃO DA EXPLORAÇÃO
2.4.- SISTEMA DE PRODUÇÃO

3.- GRÁFICOS

3.1.- RESULTADOS DOS GRUPOS DE REFERÊNCIA
3.2.- TENDÊNCIAS DOS GRUPOS DE REFERÊNCIA

1.1. Resultados da Portugal (1)

PORTUGAL FPAS

Período 01/01/18 a 31/12/18

BDporc

| | PERÍODO ACTUAL | | PERÍODO ANTERIOR | | DIFERENÇA ENTRE PERÍODOS | | EXPLORAÇÕES MELHORES | | EXPLORAÇÕES PIORES | |
|---|----------------|--------|------------------|--------|--------------------------|--------|----------------------|-------|--------------------|-------|
| | Média | C.V.* | Média | C.V.* | Média | C.V.* | Média | C.V.* | Média | C.V.* |
| Censo | | | | | | | | | | |
| Número de explorações | 53 | | 35 | | 18 | | 5 | | 10 | |
| N. médio Porcas Presentes | 486 | 51,18 | 535 | 50,53 | -49 | 0,65 | 510 | 48 | 377 | 31 |
| N. médio Porcas 1a Cobrição | 455 | 51,99 | 509 | 51,76 | -54 | 0,23 | 504 | 49 | 333 | 30 |
| N. médio Machos Presentes | 2 | 322,87 | 5 | 245,13 | -3 | 77,74 | 0 | 223 | 5 | 258 |
| N. médio porcas em produção | 562 | 53,2 | 608 | 49,38 | -46 | 3,82 | 617 | 46 | 412 | 32 |
| Produtividade | | | | | | | | | | |
| Leitões desm. porca presente e ano | 27,11 | 9,71 | 27,29 | 9,71 | -0,18 | 0 | 32,44 | 7,5 | 23,31 | 4,24 |
| Leitõ. desm porca presente 1a cobri e ano | 28,94 | 8,31 | 28,7 | 8,61 | 0,24 | -0,3 | 32,8 | 6,77 | 26,38 | 7,9 |
| Leitões desm porca em produção e ano | 30,19 | 8,09 | 30,77 | 7,37 | -0,58 | 0,72 | 34,26 | 6,51 | 28,06 | 7,14 |
| N. de leitões desmamados | 697993 | | 510716 | | 187277 | | 82702 | | 87868 | |
| Ninhadas desmamadas | 55285 | | 39796 | | 15489 | | 5828 | | 7413 | |
| N. Abortos | 727 | | 571 | | 156 | | 88 | | 139 | |
| % Abortos | 1,28 | 85,49 | 1,39 | 98,3 | -0,11 | -12,81 | 1,48 | 83 | 1,79 | 70 |
| Leitões por Ninhada | | | | | | | | | | |
| N. médio de nascidos total | 15,86 | 9,86 | 16,18 | 10,02 | -0,32 | -0,16 | 19,01 | 11,02 | 14,78 | 5,07 |
| N. médio de nascidos vivos | 14,49 | 8,44 | 14,77 | 8,36 | -0,28 | 0,08 | 16,73 | 7,79 | 13,61 | 5,38 |
| N. médio de nascidos mortos | 1,37 | 40,55 | 1,41 | 36,25 | -0,04 | 4,3 | 2,27 | 36,04 | 1,16 | 47,69 |
| N. médio de leitões desmamados | 12,42 | 8 | 12,64 | 7,47 | -0,22 | 0,53 | 14,08 | 6,26 | 11,53 | 7,38 |
| Nascido anómalos/total de nascimentos | 0,12 | | 0,11 | | 0,01 | | 0 | | 0,53 | |
| Nascido anómalos/ nascimentos vivos | 0 | | 0 | | 0 | | 0 | 0 | 0 | 0 |
| Baixas de leitões sobre nascidos vivos | 14,31 | 27,03 | 14,42 | 21,66 | -0,11 | 5,37 | 15,85 | 27,71 | 15,34 | 24,47 |
| Baixas de leitões nascidos totais | 21,04 | 23,52 | 21,04 | 18,43 | 0 | 5,09 | 24,29 | 23,99 | 21,22 | 27,3 |
| Ritmo reprodutiva | | | | | | | | | | |
| Partos Porca em produção e ano | 2,43 | 2,18 | 2,43 | 2,1 | 0 | 0,08 | 2,43 | 1,97 | 2,43 | 1,9 |
| Partos / Porca Presente e ano | 2,18 | 6,55 | 2,16 | 6,86 | 0,02 | -0,31 | 2,3 | 3,52 | 2,02 | 8,01 |
| Partos / Porca 1a cobrição e ano | 2,33 | 3,58 | 2,27 | 5,69 | 0,06 | -2,11 | 2,33 | 4,59 | 2,29 | 2,7 |
| % Fertilidade | 87,86 | 6 | 87,68 | 5,34 | 0,18 | 0,66 | 89,32 | 4 | 86,46 | 8 |
| De 64809 Cobrições | | | | | | | | | | |
| Índice Partos | 86,74 | | 86,46 | | 0,28 | | 88 | | 84,91 | |
| Índice Abortos | 1,12 | | 1,22 | | -0,1 | | 1,32 | | 1,55 | |
| Índice Repetições | 7,37 | | 7,19 | | 0,18 | | 5,41 | | 8,01 | |
| Índice Baixas | 4,77 | | 5,12 | | -0,35 | | 5,27 | | 5,54 | |
| % Repetições | 12,14 | 43,41 | 12,32 | 37,99 | -0,18 | 5,42 | 10,68 | 29 | 13,54 | 48 |
| Intervalo desmame – 1a cobrição | 5,55 | 15,57 | 5,47 | 17,11 | 0,08 | -1,54 | 5,08 | 6,34 | 5,75 | 13,08 |
| Intervalo desmame - cio | 4,82 | 8,78 | 4,74 | 7,76 | 0,08 | 1,02 | 4,52 | 3,82 | 5,02 | 6,9 |
| Intervalo desmame - cobrição fértil | 8,06 | 28,66 | 8,08 | 26,71 | -0,02 | 1,95 | 32,44 | 7,5 | 23,31 | 4,24 |
| Idade ao desmame(d) | 26,82 | 7,41 | 26,75 | 6,8 | 0,07 | 0,61 | 26 | 5,91 | 26,68 | 10 |
| Intervalo entre partos | 150,09 | 2,22 | 149,91 | 2,11 | 0,18 | 0,11 | 150,04 | 1,95 | 149,92 | 1,89 |

*C.V.= Coeficiente de Variação

1.1. Resultados da Portugal (2)

PORTUGAL FPAS

Período 01/01/18 a 31/12/18

BDporc

| | PERÍODO ACTUAL | | PERÍODO ANTERIOR | | DIFERENÇA ENTRE PERÍODOS | | EXPLORAÇÕES MELHORES | | EXPLORAÇÕES PIORES | |
|--|----------------|--------|------------------|--------|--------------------------|---------|----------------------|-------|--------------------|--------|
| | Média | C.V.* | Média | C.V.* | Média | C.V.* | Média | C.V.* | Média | C.V.* |
| Períodos improdutivo | | | | | | | | | | |
| Período Recria-Puberdade e Baixa | | | | | | | | | | |
| Dias improdutivo / Ciclo | 37,41 | 39,35 | 32,97 | 50,55 | 4,44 | -11,2 | 33,96 | 31,48 | 55,94 | 27,74 |
| Dias improdutivo / Porca presente/ano | 81,68 | 0 | 71,21 | 0 | 10,47 | 0 | 78,22 | 0 | 113,13 | 0 |
| Naõ Período Recria- Puberdade e Baixa | | | | | | | | | | |
| Dias improdutivo / Ciclo | 23,07 | 36,47 | 22,75 | 27,36 | 0,32 | 9,11 | 23,01 | 29,54 | 24,52 | 40,25 |
| Dias improdutivo / Porca presente/ano | 50,36 | 38,08 | 49,13 | 25,66 | 1,23 | 12,42 | 53 | 28,86 | 49,59 | 46,79 |
| Novos Registros | | | | | | | | | | |
| Novos Registros período | 246 | | 286,29 | | -40 | | 227 | | 198 | |
| % Novos Registros. | 50,71 | 16,38 | 53,55 | 19,16 | -2,84 | -2,78 | 44,52 | 13,79 | 52,45 | 12,3 |
| Intervalo registro 1a cobrição | 37,37 | 0 | 24,38 | 0 | 12,99 | 0 | 7,87 | 0 | 78 | 0 |
| Idade Porca no Primeiro Parto | 397,59 | 8,1 | 390,54 | 7,45 | 7,05 | 0,65 | 387,02 | 5,82 | 420,9 | 9,77 |
| Baixas | | | | | | | | | | |
| N. Baixas | 12340 | | 8762 | | 3578 | | 1241 | | 1820 | |
| % Baixas | 47,93 | 19,49 | 46,83 | 26,11 | 1,1 | -6,62 | 48,67 | 21,31 | 48,28 | 16,62 |
| Idade porca dada de baixa (anys) | 2,77 | 13,28 | 2,66 | 16,55 | 0,11 | -3,27 | 2,86 | 9,78 | 2,65 | 10,43 |
| Partos / Porca de baixa (anys) | 4,69 | 18,57 | 4,48 | 23,17 | 0,21 | -4,6 | 4,91 | 11,15 | 4,28 | 14,86 |
| Leitões desmamados/porca de baixa | 56,59 | 20,62 | 54,64 | 24,88 | 1,95 | -4,26 | 68,33 | 14,66 | 48,25 | 15,25 |
| Intervalo 1a cobrição – baixa | 89,75 | 0 | 86,71 | 0 | 3,04 | 0 | 95,24 | 0 | 78,08 | 0 |
| Intervalo desmame - baixa | 7,81 | 100,93 | 6,4 | 149,19 | 1,41 | -48,26 | 7,33 | 76,7 | 10,35 | 52,34 |
| Intervalo aborto baixa | 57,07 | 238,51 | 57,89 | 352,45 | -0,82 | -113,94 | 6,64 | 90,82 | 26,48 | 127,95 |
| Intervalo último movimento – baixa | 27,4 | 57,4 | 27,4 | 68,53 | 0 | -11,13 | 30,3 | 42,58 | 26,9 | 28,73 |
| Intervalo registro – baixa na exploração | 209,3 | 123,72 | 171,2 | 138,42 | 38,1 | -14,7 | 716 | 61,54 | 221,9 | 86,37 |

| Resultados por ordem de ninhada | Número de Ordem de Parto | | | | | | | | | |
|-------------------------------------|--------------------------|-------|------|------|------|------|------|------|------|--|
| | 0 | 1 | 2 | 3 | 4 | 5 | 6 | 7 | 8 | |
| Número de ninhada | 0 | 10872 | 9508 | 8806 | 7780 | 6653 | 5543 | 4333 | 2721 | |
| Nascidos Vivos / Ninhada | | 13,8 | 14,5 | 15,2 | 15,2 | 14,8 | 14,3 | 13,8 | 13,6 | |
| Nascidos Mortos / Ninhada | | 1 | 1 | 1,3 | 1,4 | 1,6 | 1,7 | 1,9 | 2,3 | |
| Desmamados/Ninhada | | 12,7 | 12,7 | 12,6 | 12,4 | 12,1 | 11,9 | 11,9 | 12,2 | |
| % Baixas de leitões nascidos totais | | 14,1 | 17,9 | 23,5 | 25 | 26,1 | 25,7 | 24,6 | 22,8 | |
| Intervalo desmame - cobrição fértil | | 0 | 9,9 | 7,9 | 7,4 | 6,9 | 6,3 | 6,4 | 5,4 | |
| % Baixas | 8,2 | 10,2 | 8,1 | 8,5 | 8,2 | 9,3 | 11,9 | 20 | 15,7 | |
| Porcas Presente a final período | 68,5 | 95,5 | 80,2 | 70,5 | 60,2 | 53,6 | 46,4 | 30,8 | 20,9 | |
| % Total porcas a final período | 13 | 18,1 | 15,2 | 13,4 | 11,4 | 10,2 | 8,8 | 5,9 | 4 | |

2.1. Grupos de Comparação por Ordem de Parto

SISTEMA DE BANCO DE DATOS DE SUINOS

Resultados PORTUGAL POR ORDEM DE PARTO

Período 01/01/18 a 31/12/18

Núm. Explorações: 53



| | CICLO 0 | | CICLO 1 | | CICLO 2 | | CICLO 3 | | CICLO 4 | | CICLO 5 | | CICLO 6 | | CICLO 7 | | CICLO 8 | |
|----------------------------------|---------|-------|---------|-------|---------|-------|---------|--------|---------|--------|---------|--------|---------|---------------------|---------|--------|---------|-------|
| | Média | C.V.* | Média | C.V.* | Média | C.V.* | Média | C.V.* | Média | C.V.* | Média | C.V.* | Média | C.V.* | Média | C.V.* | Média | C.V.* |
| N. médio porcas a final período | 68 | 76 | 96 | 65 | 80 | 58 | 71 | 54 | 60 | 72 | 54 | 50 | 46 | 52 | 31 | 66 | 21 | 131 |
| Leitão desm porca produção e ano | | | 30,28 | 9,33 | 30,9 | 8,14 | 30,78 | 8,1 | 30,43 | 15,67 | 29,66 | 24,59 | 29,19 | 28,11 | 29,27 | 35,63 | 30,54 | 48,18 |
| % Abortos | | | 1,59 | 97,17 | 1,53 | 116,4 | 1,39 | 100,21 | 0,93 | 469,72 | 1,03 | 1329,3 | 1,02 | 1343,1 ₁ | 1,14 | 149,66 | 1,09 | 199,5 |
| Nascidos Totais / Ninhada | | | 14,79 | 11,07 | 15,51 | 10,98 | 16,5 | 10,03 | 16,58 | 10,16 | 16,36 | 16,73 | 15,97 | 25,23 | 15,76 | 28,18 | 15,84 | 34,3 |
| Nascidos Vivos / Ninhada | | | 13,8 | 10,16 | 14,49 | 9,95 | 15,24 | 8,88 | 15,16 | 8,55 | 14,78 | 16,01 | 14,29 | 24,58 | 13,84 | 27,66 | 13,58 | 34,1 |
| Nascidos Mortos / Ninhada | | | 0,99 | 47,12 | 1,02 | 46,7 | 1,25 | 44,1 | 1,41 | 48,2 | 1,59 | 40,53 | 1,68 | 45,01 | 1,92 | 49,15 | 2,26 | 55,9 |
| Desmamados/Ninhada | | | 12,7 | 8,9 | 12,74 | 7,95 | 12,62 | 7,62 | 12,43 | 8,21 | 12,09 | 16 | 11,87 | 24,95 | 11,88 | 28,88 | 12,23 | 36,51 |
| % Baixas de leitões nasc. totais | | | 14,13 | 54,72 | 17,89 | 36,43 | 23,5 | 24,1 | 25,01 | 22,62 | 26,13 | 0 | 25,69 | 30,5 | 24,61 | 40,9 | 22,78 | 62,99 |
| Partos Porca em produção e ano | | | 2,38 | 2,99 | 2,43 | 2,23 | 2,44 | 2,35 | 2,45 | 13,9 | 2,45 | 23,36 | 2,46 | 26,7 | 2,46 | 34,06 | 2,5 | 47,4 |
| % Fertilidade | | | 85,02 | 8,31 | 85,53 | 8,64 | 88,94 | 7,09 | 89,28 | 6,78 | 90,76 | 6,55 | 90,21 | 15,47 | 89,07 | 8,4 | 87,28 | 14,07 |
| % Repetições | | | 14,98 | 47,16 | 14,47 | 51,04 | 11,06 | 57,01 | 10,72 | 56,49 | 9,24 | 64,33 | 9,79 | 142,45 | 10,93 | 68,47 | 12,72 | 96,56 |
| Intervalo desmame – 1a Cobrição | | | 6,85 | 21,29 | 5,44 | 15,59 | 5,28 | 18,23 | 5,12 | 19,34 | 5,11 | 23,61 | 5,03 | 32,99 | 5,09 | 39,19 | 4,88 | 59,41 |
| Inter. desmame - Cobrição Fértil | | | | | 9,88 | 34,47 | 7,94 | 37,12 | 7,44 | 46,91 | 6,86 | 43,7 | 6,33 | 40,94 | 6,44 | 49,48 | 5,44 | 152,7 |
| Idade ao desmame (dias) | | | 27 | 6,76 | 27 | 8,42 | 27 | 7,73 | 27 | 8,75 | 27 | 15,72 | 27 | 24,89 | 27 | 29,01 | 26 | 37,66 |
| Intervalo entre partos (dias) | | | 153 | 3,05 | 150 | 2,27 | 150 | 2,4 | 149 | 14,01 | 149 | 23,55 | 148 | 26,8 | 148 | 34,51 | 146 | 48,33 |
| Idade porca no parto (meses) | | | 13,07 | 8,1 | 18,05 | 5,97 | 22,99 | 4,41 | 27,78 | 3,65 | 32,57 | 13,98 | 37,28 | 23,55 | 42,06 | 27 | 48,63 | 33,98 |
| Idade porca de baixa (meses) | 13,39 | 33,34 | 15,85 | 12,12 | 20,64 | 9,41 | 25,08 | 5,98 | 29,7 | 5,82 | 34,18 | 5,79 | 38,76 | 23,98 | 43,29 | 23,77 | 50,1 | 33,87 |
| Ninhadas desma./porca de baixa | | | 9,46 | 49,57 | 10,58 | 56,85 | 9,04 | 59,29 | 8,31 | 96,44 | 6,42 | 65,64 | 4,21 | 114,88 | 1,91 | 105,41 | 1,64 | 33,83 |
| % Porcas de baixa | 8,2 | 56,66 | 10,19 | 49,81 | 8,09 | 55,7 | 8,5 | 64,32 | 8,21 | 75,15 | 9,25 | 46,31 | 11,9 | 52,66 | 19,98 | 75,46 | 15,67 | 88,18 |

2.2. Grupos de Comparação por Países

SISTEMA DE BANCO DE DATOS DE SUINOS

Resultados PORTUGAL - PAÍSES

Período 01/01/18 a 31/12/18



| | PORTUGAL | | | | ESPANHA | | | | COLOMBIA | | | | FRANÇA | | HOLANDA |
|-----------------------------------|----------|-------|--------|-----------|---------|-------|--------|-----------|----------|-------|--------|-----------|--------|--------|---------|
| | Pior | Média | Melhor | Percentil | Pior | Média | Melhor | Percentil | Pior | Média | Melhor | Percentil | Média | Melhor | Média |
| Número de explorações | | 53 | | | 89 | 592 | 82 | | 28 | 150 | 6 | | 1229 | 405 | 626 |
| N. Médio Porcas Presentes | | 486 | | | 1106 | 1343 | 1546 | 88,65 | 171 | 460 | 615 | 173,97 | | | 501 |
| N. Médio Porcas 1a Cobrição | | 455 | | | 919 | 1205 | 1456 | 87,38 | 127 | 405 | 581 | 183,42 | | | |
| % Novos Registos | | 50,71 | | | 47,74 | 48,24 | 45,99 | 34,35 | 84,42 | 57,01 | 43,52 | 54,65 | | | |
| Leitões desm. porca pre. e ano | | 27,11 | | | 19,07 | 25,72 | 32,14 | 16,09 | 15,39 | 24,3 | 28,9 | 18,37 | | | |
| Leitõ. desm porca pre. 1a C / ano | | 28,94 | | | 22,95 | 28,65 | 34,12 | 14,5 | 20,71 | 27,57 | 30,6 | 13,8 | | | |
| Leitõ. desm porca prod. e ano | | 30,19 | | | 26,39 | 29,97 | 34,73 | 11,04 | 25,41 | 29,02 | 30,07 | 11,66 | 29,8 | 31,6 | 29,2 |
| % Abortos | | 1,28 | | | 2,15 | 1,78 | 1,45 | 97,66 | 1,71 | 1,39 | 0,47 | 131,31 | | | |
| Nascidos Totais / Ninhada | | 15,86 | | | 13,9 | 15,58 | 17,8 | 11,92 | 12,01 | 13,08 | 13,7 | 6,7 | 14,9 | 15,2 | |
| Nascidos Vivos / Ninhada | | 14,49 | | | 12,71 | 14,26 | 16,28 | 11,1 | 11,35 | 12,47 | 13,1 | 6,57 | 13,8 | 14,2 | 14,4 |
| Nascidos Mortos / Ninhada | | 1,37 | | | 1,19 | 1,33 | 1,52 | 35,02 | 0,66 | 0,6 | 0,61 | 42,18 | 1,1 | 1 | |
| Desmamados/Ninhada | | 12,42 | | | 10,81 | 12,2 | 14,11 | 10,58 | 10,44 | 11,59 | 11,92 | 7,27 | 11,9 | 12,5 | 12,4 |
| % Baixas de leitões nasc. totais | | 21,04 | | | 17,77 | 19,35 | 19,84 | 34,79 | 13,76 | 11,26 | 11,39 | 33,3 | 19,8 | 17,8 | 13,8 |
| Partos / Porca Presente e ano | | 2,18 | | | 1,76 | 2,11 | 2,28 | 10,33 | 1,47 | 2,1 | 2,42 | 16,57 | | | |
| Partos / Porca 1a cobrição e ano | | 2,33 | | | 2,12 | 2,35 | 2,42 | 8,9 | 1,98 | 2,38 | 2,57 | 10,25 | | | |
| Partos Porca em produção e ano | | 2,43 | | | 2,44 | 2,46 | 2,46 | 3,16 | 2,44 | 2,5 | 2,52 | 8,74 | 2,5 | 2,5 | 2,4 |
| % Repetições | | 12,14 | | | 16,94 | 12,72 | 9,46 | 46,43 | 16,55 | 9,71 | 9,48 | 59,97 | | | |
| Índice Partos | | 86,74 | | | 81,28 | 85,73 | 89,23 | | 82,02 | 89,03 | 90,1 | | | | |
| Inter. desmame – 1a cobrição | | 5,55 | | | 6,05 | 5,66 | 5,26 | 33,66 | 7,77 | 6,74 | 6,91 | 33,78 | | | |
| Inter. desmame - cobrição fértil | | 8,06 | | | 9,99 | 8,32 | 7,06 | 45,21 | 13 | 9 | 8,93 | 46,31 | 8,1 | 7,3 | |
| Idade ao desmame (dias) | | 27 | | | 24 | 25 | 25 | 12,01 | 23 | 22 | 21 | 9,28 | 23 | 22 | |
| Intervalo entre partos (dias) | | 150 | | | 149 | 149 | 148 | 3,44 | 150 | 146 | 145 | 8,99 | 146 | 144 | |
| Dias imp. não rec. Pub. e Baixa | | 9 | | | 11 | 9 | 8 | | 14 | 9 | 9 | | | | |
| Idade porca no 1r parto (dias) | | 398 | | | 400 | 386 | 381 | 10,14 | 367 | 349 | 347 | 7,05 | 382 | 382 | |
| Idade porca no parto (meses) | | 26,15 | | | 26,42 | 26,01 | 25,13 | 10,44 | 22,41 | 23,3 | 23,23 | 19,69 | 25,9 | 25,4 | |
| Idade porca de baixa (meses) | | 33,23 | | | 31,54 | 31,39 | 30,64 | 16,22 | 32,02 | 28,74 | 28,75 | 28,43 | | | |
| Ninhadas desma./porca de baixa | | 4,69 | | | 4,04 | 4,35 | 4,32 | 22,72 | 2,09 | 3,98 | 4,45 | 49,69 | | | |
| Desmamados Porca Baixa | | 56,59 | | | 43,39 | 51,83 | 58,78 | 23,59 | 20,49 | 44,81 | 51,49 | 49,04 | | | |
| % Porcas de baixa | | 47,93 | | | 43,02 | 46,82 | 47,91 | 36,73 | 41,65 | 46,89 | 65,14 | 35,53 | | | |

2.3. Grupos de Comparação por Dimensão da Exploração

SISTEMA DE BANCO DE DATOS DE SUINOS

Resultados GRUPOS DE REFERÊNCIA POR DIMENSÃO DA EXPLORAÇÃO

Período 01/01/18 a 31/12/18



| | PORTUGAL | | < 350 Porcas | | 350-600 Porcas | | >600 Porcas | |
|-----------------------------------|----------|-----------|--------------|-------|----------------|-------|-------------|-------|
| | Média | Percentil | Média | C.V. | Média | C.V. | Média | C.V. |
| Número de explorações | 53 | | 20 | | 20 | | 13 | |
| N. Médio Porcas Presentes | 486 | | 248 | 26,11 | 486 | 13,2 | 850 | 15,28 |
| N. Médio Porcas 1a Cobrição | 455 | | 236 | 22,91 | 448 | 14,97 | 803 | 17,52 |
| % Novos Registos | 50,71 | | 46,66 | 14 | 49,8 | 17,85 | 53,33 | 16,85 |
| Leitões desm. porca pre. e ano | 27,11 | | 26,22 | 9,91 | 26,22 | 8,63 | 28,29 | 9,77 |
| Leitõ. desm porca pre. 1a C / ano | 28,94 | | 27,61 | 8,18 | 28,44 | 7,82 | 29,97 | 7,42 |
| Leitõ. desm porca prod. e ano | 30,19 | | 29,1 | 7,94 | 29,59 | 7,36 | 31,2 | 7,98 |
| % Abortos | 1,28 | | 1,27 | 70,22 | 1,54 | 93,35 | 1,05 | 63,37 |
| Nascidos Totais / Ninhada | 15,86 | | 15,23 | 5,2 | 15,6 | 11,36 | 16,35 | 11,8 |
| Nascidos Vivos / Ninhada | 14,49 | | 13,93 | 5,29 | 14,26 | 9,64 | 14,93 | 9,22 |
| Nascidos Mortos / Ninhada | 1,37 | | 1,3 | 40,6 | 1,33 | 39,88 | 1,42 | 46,02 |
| Desmamados/Ninhada | 12,42 | | 12,08 | 7,22 | 12,22 | 8,36 | 12,73 | 8,01 |
| % Baixas de leitões nasc. totais | 21,04 | | 20,07 | 26,9 | 21,12 | 24,91 | 21,37 | 18,6 |
| Partos / Porca Presente e ano | 2,18 | | 2,17 | 6,87 | 2,15 | 6,7 | 2,22 | 5,73 |
| Partos / Porca 1a cobrição e ano | 2,33 | | 2,29 | 3,95 | 2,33 | 2,72 | 2,35 | 3,76 |
| Partos Porca em produção e ano | 2,43 | | 2,41 | 2,27 | 2,42 | 2,14 | 2,45 | 1,8 |
| % Repetições | 12,14 | | 15,15 | 38,78 | 12,41 | 38,15 | 10,5 | 36,87 |
| Índice Partos | 86,74 | | 83,77 | | 86,23 | | 88,56 | |
| Inter. desmame – 1a cobrição | 5,55 | | 5,84 | 14,85 | 5,64 | 17,39 | 5,36 | 11,1 |
| Inter. desmame - cobrição fértil | 8,06 | | 9,31 | 26,49 | 8,25 | 26,92 | 7,29 | 23,23 |
| Idade ao desmame (dias) | 27 | | 27 | 7,23 | 27 | 7,6 | 26 | 6,57 |
| Intervalo entre partos (dias) | 150 | | 152 | 2,3 | 151 | 2,18 | 149 | 1,78 |
| Dias imp. não rec. Pub. e Baixa | 9 | | 11 | | 9 | | 8 | |
| Idade porca no 1r parto (dias) | 398 | | 399 | 7,35 | 395 | 9,09 | 399 | 8,2 |
| Idade porca no parto (meses) | 26,15 | | 25,74 | 7,82 | 25,69 | 11,36 | 26,72 | 8,52 |
| Idade porca de baixa (meses) | 33,23 | | 32,36 | 12,83 | 32,59 | 15,06 | 34,1 | 11,37 |
| Ninhadas desma./porca de baixa | 4,69 | | 4,34 | 17,2 | 4,56 | 21,99 | 4,93 | 14,57 |
| Desmamados Porca Baixa | 56,59 | | 50,49 | 19,08 | 54,09 | 23,17 | 61,08 | 16,24 |
| % Porcas de baixa | 47,93 | | 47,25 | 18,04 | 44,9 | 16,51 | 50,89 | 24,51 |

2.4. Grupos de Comparação por Sistema de Produção

SISTEMA DE BANCO DE DATOS DE SUINOS

Resultados GRUPOS DE REFERÊNCIA POR SISTEMA DE PRODUÇÃO

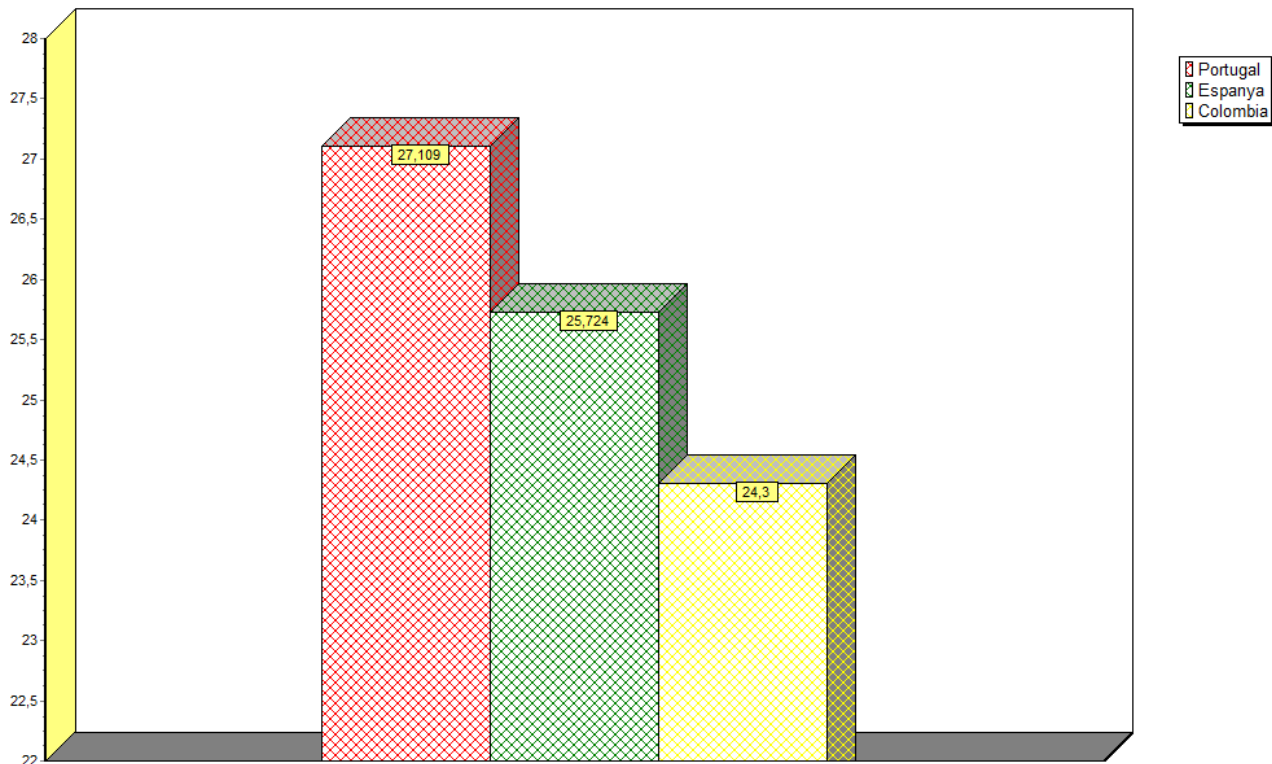
Período 01/01/18 a 31/12/18



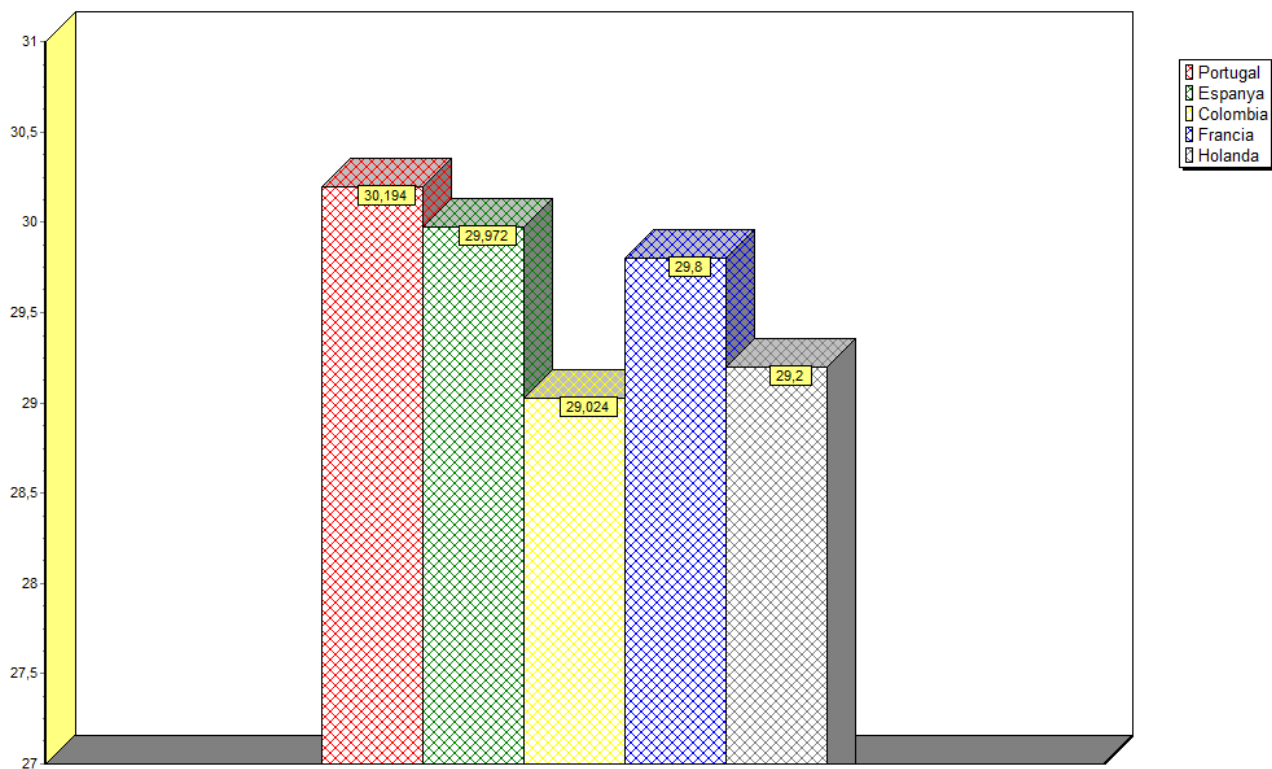
| | PORTUGAL | SISTEMA DE PRODUÇÃO | | | | | | | |
|-----------------------------------|----------|---------------------|-------|-----------------|------|---------------|-------|-------|------|
| | | MATERNIDADE | | MATERNI+ TRANSI | | CICLO FECHADO | | MISTO | |
| | Média | Média | C.V. | Média | C.V. | Média | C.V. | Média | C.V. |
| Número de explorações | 53 | 8 | | 1 | | 17 | | | |
| N. Médio Porcas Presentes | 486 | 543 | 41,94 | 396 | | 442 | 62,9 | | |
| N. Médio Porcas 1a Cobrição | 455 | 517 | 41,77 | 353 | | 435 | 62,17 | | |
| % Novos Registros | 50,71 | 44,43 | 9,5 | 58,13 | | 50,1 | 14,35 | | |
| Leitões desm. porca pre. e ano | 27,11 | 30,31 | 10,82 | 26,88 | | 26,73 | 7,53 | | |
| Leitõ. desm porca pre. 1a C / ano | 28,94 | 31,84 | 7,56 | 30,09 | | 27,18 | 8,33 | | |
| Leitõ. desm porca prod. e ano | 30,19 | 33,75 | 5,65 | 30,71 | | 28,07 | 6,52 | | |
| % Abortos | 1,28 | 1,1 | 99,37 | 0,94 | | 1,53 | 68,34 | | |
| Nascidos Totais / Ninhada | 15,86 | 18,84 | 8,48 | 15,79 | | 14,85 | 5,62 | | |
| Nascidos Vivos / Ninhada | 14,49 | 16,65 | 5,93 | 14,99 | | 13,58 | 5,8 | | |
| Nascidos Mortos / Ninhada | 1,37 | 2,18 | 34,24 | 0,81 | | 1,26 | 36,71 | | |
| Desmamados/Ninhada | 12,42 | 13,96 | 4,58 | 12,57 | | 11,54 | 6,16 | | |
| % Baixas de leitões nasc. totais | 21,04 | 24,64 | 21,28 | 20,31 | | 21,96 | 25,18 | | |
| Partos / Porca Presente e ano | 2,18 | 2,17 | 7,76 | 2,14 | | 2,32 | 3,02 | | |
| Partos / Porca 1a cobrição e ano | 2,33 | 2,28 | 4,19 | 2,39 | | 2,35 | 3,67 | | |
| Partos Porca em produção e ano | 2,43 | 2,42 | 1,17 | 2,44 | | 2,43 | 2,6 | | |
| % Repetições | 12,14 | 13,09 | 20,8 | 8,66 | | 15,15 | 40,04 | | |
| Índice Partos | 86,74 | 85,96 | | 90,48 | | 83,55 | | | |
| Inter. desmame – 1a cobrição | 5,55 | 5,23 | 5,44 | 4,53 | | 5,67 | 15,33 | | |
| Inter. desmame - cobrição fértil | 8,06 | 8,24 | 19,59 | 5,53 | | 9,1 | 28,92 | | |
| Idade ao desmame (dias) | 27 | 26 | 1,77 | 31 | | 26 | 8,51 | | |
| Intervalo entre partos (dias) | 150 | 151 | 1,17 | 149 | | 150 | 2,66 | | |
| Dias imp. naõ rec. Pub. e Baixa | 9 | 8 | | 6 | | 11 | | | |
| Idade porca no 1r parto (dias) | 398 | 403 | 9,84 | 390 | | 379 | 5,06 | | |
| Idade porca no parto (meses) | 26,15 | 26,91 | 4,41 | 27,06 | | 25,44 | 7,9 | | |
| Idade porca de baixa (meses) | 33,23 | 34,98 | 6,3 | 36,78 | | 33,72 | 10,48 | | |
| Ninhadas desma./porca de baixa | 4,69 | 4,97 | 7,03 | 5,53 | | 4,83 | 13,6 | | |
| Desmamados Porca Baixa | 56,59 | 68,28 | 9,47 | 68,46 | | 55,16 | 13,98 | | |
| % Porcas de baixa | 47,93 | 42,68 | 14,61 | 49,28 | | 52,59 | 14,39 | | |

3.1 Resultados dos grupos de referência

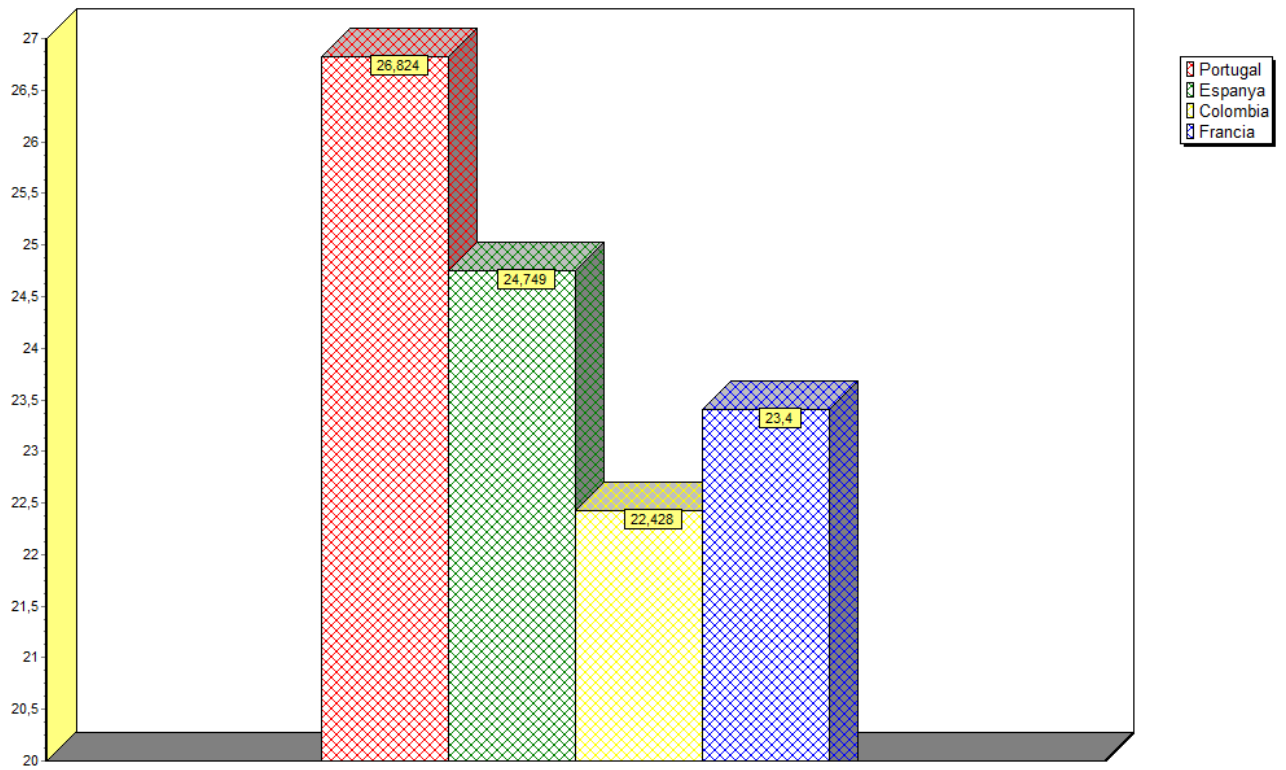
RESULTADOS LEITÕES DESMAMADOS POR PORCA PRESENTE E ANO PERÍODO 01/01/18 A 31/12/18




RESULTADOS LEITÕES DESMAMADOS POR PORCA PRODUÇÃO E ANO PERÍODO 01/01/18 A 31/12/18




RESULTADOS IDADE AO DESMAME PERÍODO 01/01/18 A 31/12/18




RESULTADOS INTERVALO DESMAME- CUBRICIÇÃO FÉRTIL PERÍODO 01/01/18 A 31/12/18



RESULTADOS NASCIDOS VIVOS/NINHADA PERÍODO 01/01/18 A 31/12/18

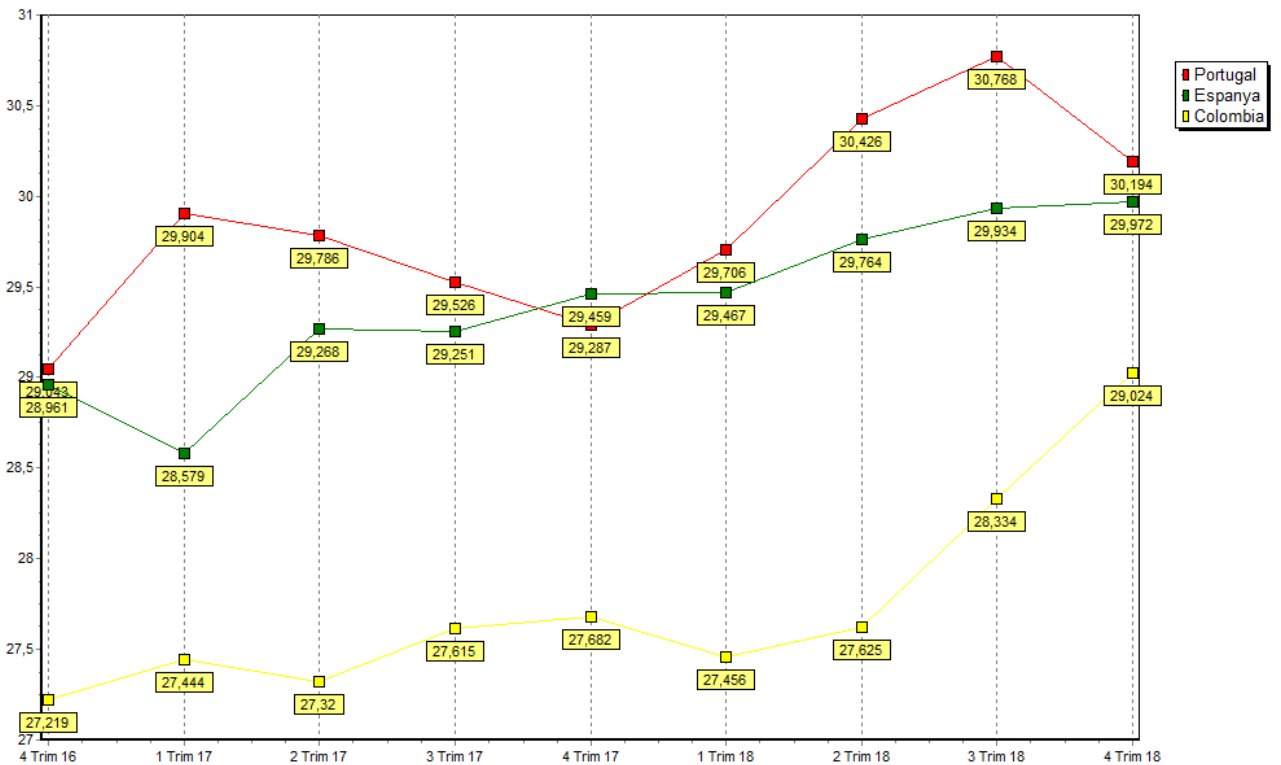


RESULTADOS TAXA DE MORTALIDADE PERÍODO 01/01/18 A 31/12/18

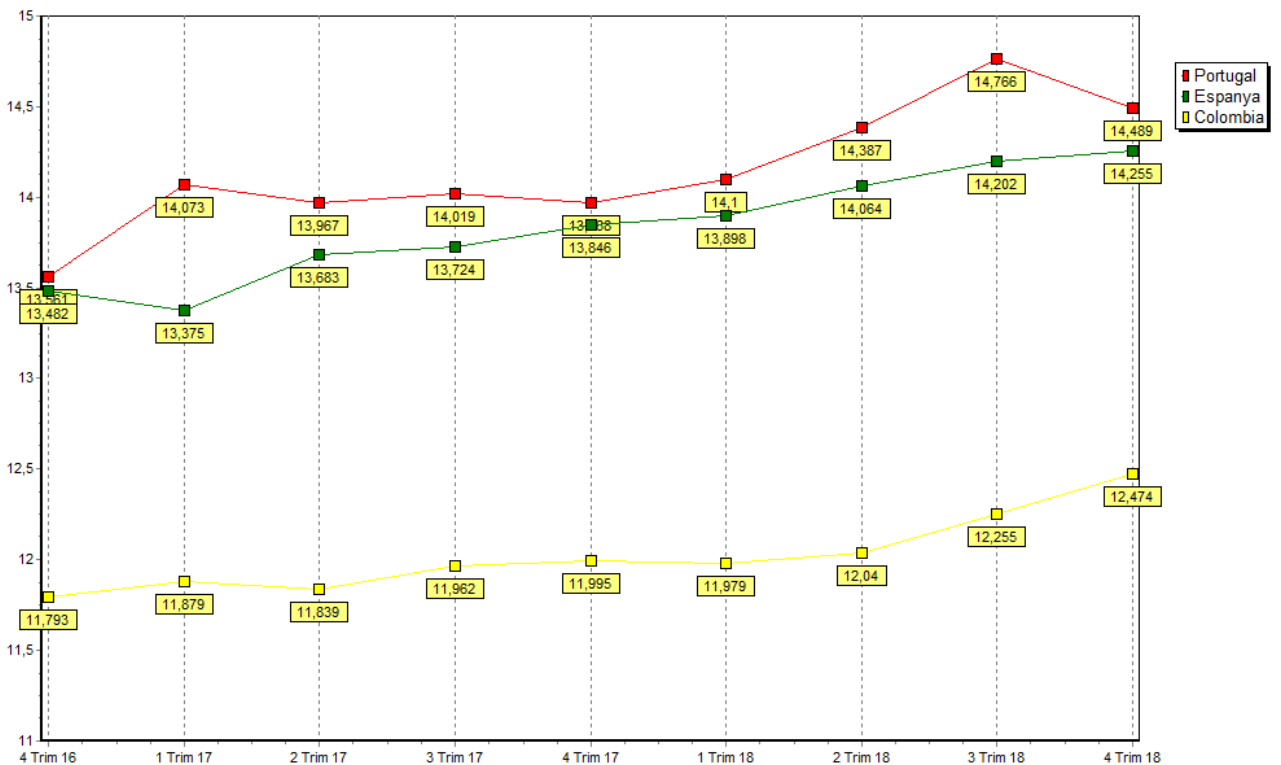


3.2 Tendências dos grupos de referência

PRODUÇÃO TRIMESTRAL SOLUÇÃO DE LEITÕES DESMAMADOS POR PORCA PRODUÇÃO E ANO PERÍODO 01/01/18 A 31/12/18

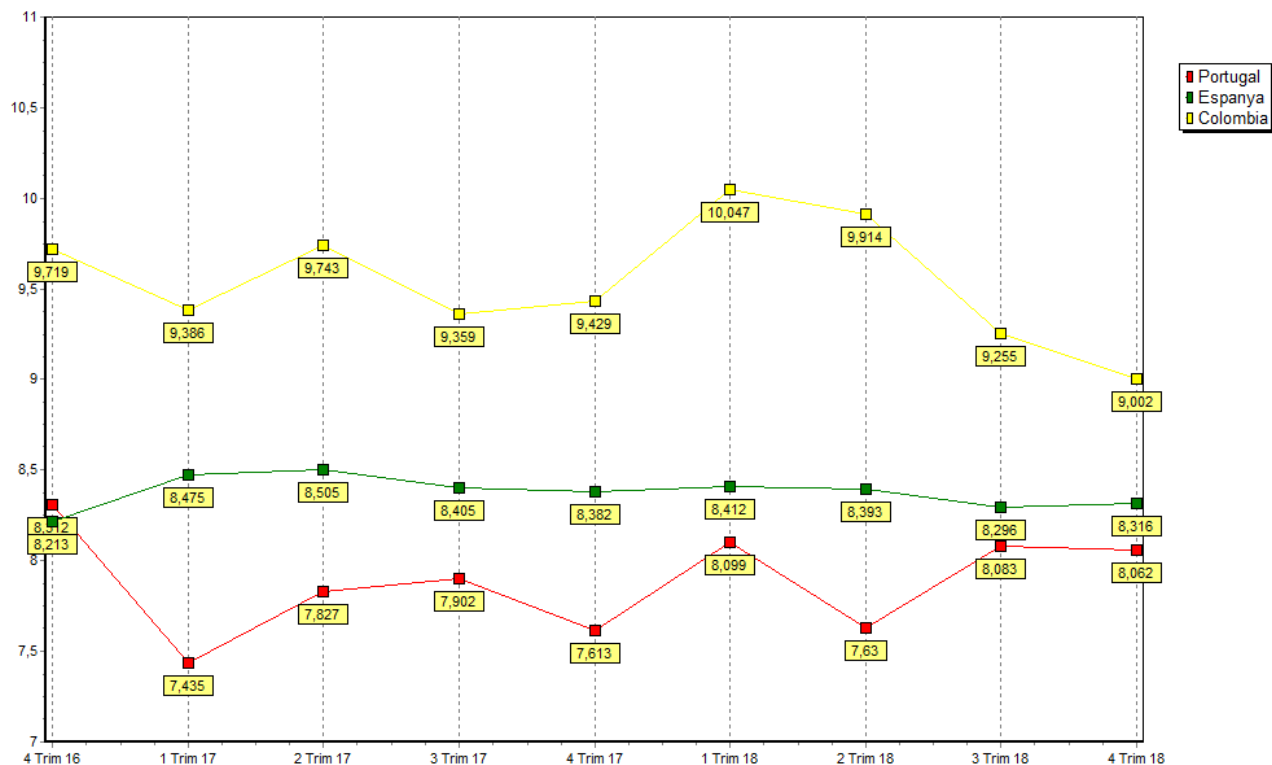


PRODUÇÃO TRIMESTRAL SOLUÇÃO DE NASCIDOS VIVOS/NINHADA PERÍODO 01/01/18 A 31/12/18



PRODUÇÃO TRIMESTRAL SOLUÇÃO DE INTERVALO DESMAME- CUBRIFICAÇÃO FÉRTIL

PERÍODO 01/01/18 A 31/12/18



PRODUÇÃO TRIMESTRAL SOLUÇÃO DE LA DURAÇÃO DA LACTACIÓN

PERÍODO 01/01/18 A 31/12/18

