



**Sistema de Banco de Datos  
de Suinos**

**FPAS**  
**Relatório BDporc**  
**Período 01/01/17 a 31/12/17**

# ÍNDICE GERAL

## 1.-RESULTADOS DA EMPRESA

### 1.1.- GLOBAL

## 2.-RESULTADOS BDPORC GRUPOS DE COMPARAÇÃO

### 2.1.- ORDEM DE PARTO

### 2.2.- GRUPOS GEOGRÁFICOS

### 2.3.- DIMENSÃO DA EXPLORAÇÃO

### 2.4.- SISTEMA DE PRODUÇÃO

## 3.- GRÁFICOS

### 3.1.- RESULTADOS DOS GRUPOS DE REFERÊNCIA

### 3.2.- TENDÊNCIAS DOS GRUPOS DE REFERÊNCIA

# 1.1. Resultados da Portugal (1)

PORTUGAL FPAS

Período 01/01/17 a 31/12/17

BDporc

	PERÍODO ACTUAL		PERÍODO ANTERIOR		DIFERENÇA ENTRE PERÍODOS		EXPLORAÇÕES MELHORES		EXPLORAÇÕES PIORES	
	Média	C.V.*	Média	C.V.*	Média	C.V.*	Média	C.V.*	Média	C.V.*
<b>Censo</b>										
Número de explorações	54		32		22		6		6	
N. médio Porcas Presentes	501	52,91	519	57,44	-18	-4,53	529	36	311	42
N. médio Porcas 1a Cobrição	477	51,44	497	55,95	-20	-4,51	524	36	301	42
N. médio Machos Presentes	1	245,28	8	214,8	-7	30,48	0	0	0	245
N. médio porcas em produção	499	59,13	589	54,59	-90	4,54	620	36	358	40
<b>Produtividade</b>										
Leitões desm. porca presente e ano	26,87	9,23	26,34	11,92	0,53	-2,69	31,79	4,55	23,16	2,57
Leitõ. desm porca presente 1a cobri e ano	28,23	8,69	27,55	11,06	0,68	-2,37	32,14	5,24	23,97	6,56
Leitões desm porca em produção e ano	29,29	8,68	29,53	6,75	-0,24	1,93	33,59	5,87	25,44	6,18
N. de leitões desmamados	727653		437747		289906		100944		43225	
Ninhadas desmamadas	59569		35480		24089		7224		3896	
N. Abortos	719		474		245		54		113	
% Abortos	1,17	102,38	1,3	74,06	-0,13	28,32	0,73	65	2,71	75
<b>Leitões por Ninhada</b>										
N. médio de nascidos total	15,21	9,4	15,23	9,94	-0,02	-0,54	18,1	8,19	14,07	5,24
N. médio de nascidos vivos	13,97	8,21	14,02	8,39	-0,05	-0,18	16,16	6,31	12,83	4,78
N. médio de nascidos mortos	1,24	36,54	1,21	37,24	0,03	-0,7	1,94	27,05	1,24	39,07
N. médio de leitões desmamados	12,02	8,15	12,13	6,95	-0,11	1,2	13,83	5,28	10,66	5,51
Nascido anómalos/total de nascimentos	0,26		0,57		-0,31		1,57		0	
Nascido anómalos/ nascimentos vivos	0		0		0		0	0	0	0
Baixas de leitões sobre nascidos vivos	13,97	26,29	13,45	28,59	0,52	-2,3	14,42	23,97	16,9	19,96
Baixas de leitões nascidos totais	20,59	24,59	20,19	25,18	0,4	-0,59	23,16	19,92	23,72	26,95
<b>Ritmo reprodutiva</b>										
Partos Porca em produção e ano	2,44	2,1	2,43	1,75	0,01	0,35	2,43	1,45	2,39	2,62
Partos / Porca Presente e ano	2,24	4,81	2,17	7,72	0,07	-2,91	2,3	2,17	2,17	4,51
Partos / Porca 1a cobrição e ano	2,35	3,92	2,27	6,03	0,08	-2,11	2,32	2,02	2,25	4,34
% Fertilidade	88,73	5,66	87,88	4,56	0,85	1,1	89,68	4	82,98	8
De 69053 Cobrições										
Índice Partos	87,69		86,74		0,95		89,03		80,73	
Índice Abortos	1,04		1,14		-0,1		0,66		2,25	
Índice Repetições	7,17		7,49		-0,32		5,51		12,6	
Índice Baixas	4,1		4,64		-0,54		4,8		4,42	
% Repetições	11,27	44,59	12,12	33,08	-0,85	11,51	10,32	38	17,02	40
Intervalo desmame – 1a cobrição	5,44	17,44	5,31	15,25	0,13	2,19	5,47	16,9	6,23	20,24
Intervalo desmame - cio	4,84	8,9	4,71	8,21	0,13	0,69	4,5	5,62	4,98	11,81
Intervalo desmame - cobrição fértil	7,61	27,77	7,9	19,69	-0,29	8,08	31,79	4,55	23,16	2,57
Idade ao desmame(d)	26,84	7,53	26,97	7,74	-0,13	-0,21	26,1	3,21	26,02	8
Intervalo entre partos	149,76	2,12	149,98	1,73	-0,22	0,39	150,23	1,47	152,96	2,6

\*C.V.= Coeficiente de Variação

## 1.1. Resultados da Portugal (2)

PORTUGAL FPAS

Período 01/01/17 a 31/12/17

BDporc

	PERÍODO ACTUAL		PERÍODO ANTERIOR		DIFERENÇA ENTRE PERÍODOS		EXPLORAÇÕES MELHORES		EXPLORAÇÕES PIORES	
	Média	C.V.*	Média	C.V.*	Média	C.V.*	Média	C.V.*	Média	C.V.*
<b>Períodos improdutivo</b>										
<b>Período Recria-Puberdade e Baixa</b>										
Dias improdutivo / Ciclo	30,67	34,77	47,11	75,71	-16,44	-40,94	24,43	15,02	35,94	23,61
Dias improdutivo / Porca presente/ano	68,6	0	102,28	0	-33,68	0	56,18	0	78,1	0
<b>Naõ Período Recria- Puberdade e Baixa</b>										
Dias improdutivo / Ciclo	19,86	36,19	35,06	25,7	-15,2	10,49	21,55	14,1	29,42	33,31
Dias improdutivo / Porca presente/ano	44,41	36,39	76,12	24,29	-31,71	12,1	49,56	14,13	63,93	33,69
<b>Novos Registros</b>										
Novos Registros período	195		268,59		-74		220		137	
% Novos Registros.	38,81	34,28	51,72	34,02	-12,91	0,26	41,61	13,18	44,15	29,7
Intervalo registro 1a cobrição	35,85	0	25,77	0	10,08	0	6,87	0	20,62	0
Idade Porca no Primeiro Parto	399,97	7,93	381,02	7,4	18,95	0,53	368,43	3,37	396,26	7,04
<b>Baixas</b>										
N. Baixas	11451		7331		4120		1248		826	
% Baixas	42,29	27,37	44,11	26,51	-1,82	0,86	39,31	15,16	44,26	8,93
Idade porca dada de baixa (anys)	2,71	14,94	2,77	15,29	-0,06	-0,35	2,96	7,99	2,86	10,72
Partos / Porca de baixa (anys)	4,59	20,71	4,53	20,71	0,06	0	5,21	9,99	4,71	15,42
Leitões desmamados/porca de baixa	54,07	22,33	53,53	23,31	0,54	-0,98	68,29	11,15	50,33	16,12
Intervalo 1a cobrição – baixa	83,05	0	152,97	0	-69,92	0	102,73	0	86,1	0
Intervalo desmame - baixa	7,48	114,72	32,02	128,57	-24,54	-13,85	8,14	178,44	17,87	55,92
Intervalo aborto baixa	153,3	162,35	105,63	181,05	47,67	-18,7	12,97	55,38	45,85	89,47
Intervalo último movimento – baixa	29	48,39	66,4	100,54	-37,4	-52,15	35,1	38,72	30,6	31,77
Intervalo registro – baixa na exploração	91,9	228,24	173,6	169,42	-81,7	58,82	287,3	165,39	141,7	48,45

Resultados por ordem de ninhada	Número de Ordem de Parto									
	0	1	2	3	4	5	6	7	8	
Número de ninhada	0	11522	10396	9215	8780	7834	6163	4244	2398	
Nascidos Vivos / Ninhada		13,2	14,1	14,5	14,5	14,3	14	13,4	13,2	
Nascidos Mortos / Ninhada		1	0,9	1,1	1,3	1,5	1,6	1,8	2,2	
Desmamados/Ninhada		12,4	12,4	12,2	12	11,9	11,5	11,4	11,2	
% Baixas de leitões nascidos totais		12,7	17,2	21,7	23,9	24,7	26	25,1	27,2	
Intervalo desmame - cobrição fértil		0	9	7,7	7,3	6,5	6,1	5,6	5,6	
% Baixas	9,4	9,9	7,4	7,4	8,7	10,5	12,9	19,9	13,9	
Porcas Presente a final período	49,3	75,1	68,2	69,6	54,6	47,1	46,5	34,1	20,7	
% Total porcas a final período	10,6	16,1	14,7	15	11,7	10,1	10	7,3	4,5	

## 2.1. Grupos de Comparação por Ordem de Parto

# SISTEMA DE BANCO DE DATOS DE SUINOS

## Resultados PORTUGAL POR ORDEM DE PARTO

Período 01/01/17 a 31/12/17

Núm. Explorações: 54



	CICLO 0		CICLO 1		CICLO 2		CICLO 3		CICLO 4		CICLO 5		CICLO 6		CICLO 7		CICLO 8	
	Média	C.V.*	Média	C.V.*	Média	C.V.*	Média	C.V.*	Média	C.V.*	Média	C.V.*	Média	C.V.*	Média	C.V.*	Média	C.V.*
N. médio porcas a final período	49	91	75	64	68	62	70	69	55	69	47	75	46	108	34	91	21	160
Leitão desm porca produção e ano			29,63	9,46	30,01	7,94	29,76	16,03	29,38	20,95	29,15	21,23	28,48	21,6	28,08	37,6	28,03	49,14
% Abortos			1,64	114,37	1,25	115,26	1,19	130,58	0,86	134,04	1,04	172,26	0,98	212,9	1,05	158,36	0,83	176,06
Nascidos Totais / Ninhada			14,17	10,04	14,92	9,28	15,56	10,36	15,73	17,3	15,77	21,47	15,61	21,17	15,19	21,45	15,42	36,37
Nascidos Vivos / Ninhada			13,2	9,52	14,05	8,73	14,49	9,32	14,48	16,62	14,3	20,74	13,98	20,54	13,44	21,03	13,23	36
Nascidos Mortos / Ninhada			0,97	39,91	0,87	40,43	1,06	40,96	1,25	40,77	1,48	41,67	1,63	40,51	1,75	44,11	2,19	51,67
Desmamados/Ninhada			12,37	9,05	12,35	7,62	12,18	8,06	11,97	16,35	11,87	20,89	11,55	21,28	11,38	22,32	11,22	36,44
% Baixas de leitões nasc. totais			12,72	57,92	17,22	32,52	21,71	23,74	23,9	26,58	24,74	0	26	30,76	25,08	40,6	27,24	49,81
Partos Porca em produção e ano			2,4	2,91	2,43	2,25	2,44	13,75	2,45	19,12	2,46	19,21	2,47	19,2	2,47	35,91	2,5	49,41
% Fertilidade			86,67	8,03	86,84	8,98	89,43	5,83	90,36	6,35	90,97	6,02	89,31	15,53	89,5	8,08	88,83	9,45
% Repetições			13,33	52,21	13,16	59,21	10,57	49,35	9,64	59,5	9,03	60,62	10,69	129,76	10,5	68,9	11,17	75,14
Intervalo desmame – 1a Cobrição			6,29	26,28	5,32	20,84	5,38	27,96	5,03	27,1	5,15	27,8	5,12	31,77	5,23	43,86	5,07	72,41
Inter. desmame - Cobrição Fértil					9,03	35,09	7,74	34,6	7,31	40,45	6,49	48,45	6,09	72,5	5,58	71,04	5,63	55,31
Idade ao desmame (dias)			27	6,99	27	7,89	27	8,03	27	15,81	27	20,8	27	20,53	27	21,96	26	38,15
Intervalo entre partos (dias)			152	2,98	150	2,27	149	13,91	149	19,39	149	19,52	148	19,32	148	35,99	146	50,52
Idade porca no parto (meses)			13,15	7,93	18,02	4,87	22,75	3,44	27,59	14,26	32,37	19,52	37,11	19,48	41,82	19,36	47,96	35,58
Idade porca de baixa (meses)	11,51	31,34	15,57	9,36	20,5	9,02	24,89	15,17	29,71	19,84	34,32	46,28	38,82	19,62	43,05	19,44	49,23	35,55
Ninhadas desma./porca de baixa			9,54	59,29	11,36	57,9	10,37	56,76	7,89	101,3	5,72	53,11	3,88	88,06	1,83	99,07	1,47	41,87
% Porcas de baixa	9,43	63,72	9,89	67,85	7,44	83,25	7,37	49,94	8,72	56,19	10,51	44,43	12,88	45,45	19,86	56,8	13,89	107,09

## 2.2. Grupos de Comparação por Países

# SISTEMA DE BANCO DE DATOS DE SUINOS

## Resultados PORTUGAL - PAÍSES

Período 01/01/17 a



	PORTUGAL				ESPAÑA				COLOMBIA				FRANÇA		HOLANDA
	Pior	Média	Melhor	Percentil	Pior	Média	Melhor	Percentil	Pior	Média	Melhor	Percentil	Média	Melhor	Média
Número de explorações		54			79	618	106		21	93	4				
N. Médio Porcas Presentes		501			1723	1338	1499	92,38	174	376	273				
N. Médio Porcas 1a Cobrição		477			1390	1183	1395	89,25	140	338	262	1229	405		626
% Novos Registos		38,81			39,72	45,62	47,63	31,94	54,48	49,51	41				501
Leitões desm. porca pre. e ano		26,87			15,83	23,8	30,11	18,99	16,87	23,87	28,09				
Leitão. desm porca pre. 1a C / ano		28,23			19,63	26,91	32,34	16,4	20,92	26,5	29,22				
Leitão. desm porca prod. e ano		29,29			28,73	29,46	33,08	10,63	24,16	27,77	29,64				
% Abortos		1,17			2	1,75	1,64	81,69	0	0,28	0				
												29,8	31,6		29,2
Nascidos Totais / Ninhada		15,21			14,51	15,07	16,92	11,18	11,68	12,63	13,31				
Nascidos Vivos / Ninhada		13,97			13,43	13,85	15,45	10,26	11,05	12,04	12,52				
Nascidos Mortos / Ninhada		1,24			1,08	1,23	1,47	36,33	0,63	0,59	0,8	14,9	15,2		
Desmamados/Ninhada		12,02			11,64	11,97	13,43	10,1	9,84	11,09	11,68	13,8	14,2		14,4
% Baixas de leitões nasc. totais		20,59			17,17	18,38	19,76	34,88	14,51	12,1	12,32	11,9	12,5		12,4
Partos / Porca Presente e ano		2,24			1,36	1,99	2,24	14,94	1,71	2,15	2,4	19,8	17,8		13,8
Partos / Porca 1a cobrição e ano		2,35			1,69	2,25	2,41	12,44	2,13	2,39	2,5				
Partos Porca em produção e ano		2,44			2,47	2,46	2,46	3,21	2,45	2,5	2,54				
% Repetições		11,27			14,31	12,64	10,09	41,9	18,28	11,48	9,4				
Índice Partos		87,69			83,98	85,83	88,43		81,72	88,27	90,6	2,49	2,52		2,4
Inter. desmame – 1a cobrição		5,44			6,12	5,7	5,18	37,03	7,79	6,72	5,72				
Inter. desmame - cobrição fértil		7,61			8,69	8,38	7,17	39,56	11,88	9,11	7,34				
Idade ao desmame (dias)		27			24	25	25	12,3	22	22	22	8,1	7,3		
Intervalo entre partos (dias)		150			148	148	148	3,5	149	146	144	23	22		
												146	144		
Idade porca no 1r parto (dias)		400			391	388	381	16,49	353	346	362				
Idade porca no parto (meses)		25,86			24,77	25,65	25,38	12,34	24,97	24,01	23,96	382	382		
												25,9	25,4		
Idade porca de baixa (meses)		32,57			30,34	31,19	31,11	17,72	28,84	29,07	29,95				
Ninhadas desma./porca de baixa		4,59			3,79	4,28	4,46	24,83	3,25	3,92	4,54				
Desmamados Porca Baixa		54,07			41,58	49,78	58,05	25,84	31,73	42,18	50,59				
% Porcas de baixa		42,29			32,84	43,06	47,69	34,64	42,35	46,73	44,21				

## 2.3. Grupos de Comparação por Dimensão da Exploração

# SISTEMA DE BANCO DE DATOS DE SUINOS

## Resultados GRUPOS DE REFERÊNCIA POR DIMENSÃO DA EXPLORAÇÃO

Período 01/01/17 a



	PORTUGAL		< 350 Porcas		350-600 Porcas		>600 Porcas	
	Média	Percentil	Média	C.V.	Média	C.V.	Média	C.V.
Número de explorações	54		17		20		18	
N. Médio Porcas Presentes	501		244	25,89	469	15,53	772	33,33
N. Médio Porcas 1a Cobrição	477		239	25,89	452	16,78	723	33,14
% Novos Registos	38,81		43,92	17,21	44,92	24,4	33,16	57,23
Leitões desm. porca pre. e ano	26,87		26,4	8,73	26,84	9,24	27,08	9,8
Leitão. desm porca pre. 1a C / ano	28,23		26,98	9,5	27,82	8,42	28,91	6,84
Leitão. desm porca prod. e ano	29,29		28,29	9,71	28,89	7,87	29,86	7,94
% Abortos	1,17		1,71	68,73	1,33	106,87	0,88	81,95
Nascidos Totais / Ninhada	15,21		14,94	4,62	15,23	10,5	15,29	11,3
Nascidos Vivos / Ninhada	13,97		13,67	5,45	13,88	9,48	14,13	8,77
Nascidos Mortos / Ninhada	1,24		1,26	32,36	1,35	30,06	1,16	46,26
Desmamados/Ninhada	12,02		11,71	8,38	11,87	7,95	12,22	7,86
% Baixas de leitões nasc. totais	20,59		21,51	27,78	21,79	21,4	19,51	21,69
Partos / Porca Presente e ano	2,24		2,25	5,03	2,26	4,1	2,22	5,41
Partos / Porca 1a cobrição e ano	2,35		2,3	4,85	2,34	3,34	2,37	2,86
Partos Porca em produção e ano	2,44		2,42	2,24	2,43	2,08	2,44	1,81
% Repetições	11,27		14,62	34,57	12,68	39,15	9,2	36,18
Índice Partos	87,69		83,92		86,16		90	
Inter. desmame – 1a cobrição	5,44		5,97	22,12	5,4	12,52	5,31	11,42
Inter. desmame - cobrição fértil	7,61		9	31,01	8,13	20,32	6,95	15,7
Idade ao desmame (dias)	27		27	6,17	27	9,3	27	7,62
Intervalo entre partos (dias)	150		151	2,25	150	2,08	149	1,78
Idade porca no 1r parto (dias)	400		388	6,98	398	7,85	406	8,39
Idade porca no parto (meses)	25,86		25,35	16,12	26,45	10,34	25,63	5,95
Idade porca de baixa (meses)	32,57		33,36	20,17	34,13	10,75	31,17	11,99
Ninhadas desma./porca de baixa	4,59		4,66	28,16	4,92	14,83	4,33	16,48
Desmamados Porca Baixa	54,07		52,81	29,56	57,67	17,62	51,86	18,6
% Porcas de baixa	42,29		45,61	15,61	44,13	19,67	40,04	40,93

## 2.4. Grupos de Comparação por Sistema de Produção

# SISTEMA DE BANCO DE DATOS DE SUINOS

## Resultados GRUPOS DE REFERÊNCIA POR SISTEMA DE PRODUÇÃO

Período 01/01/17 a

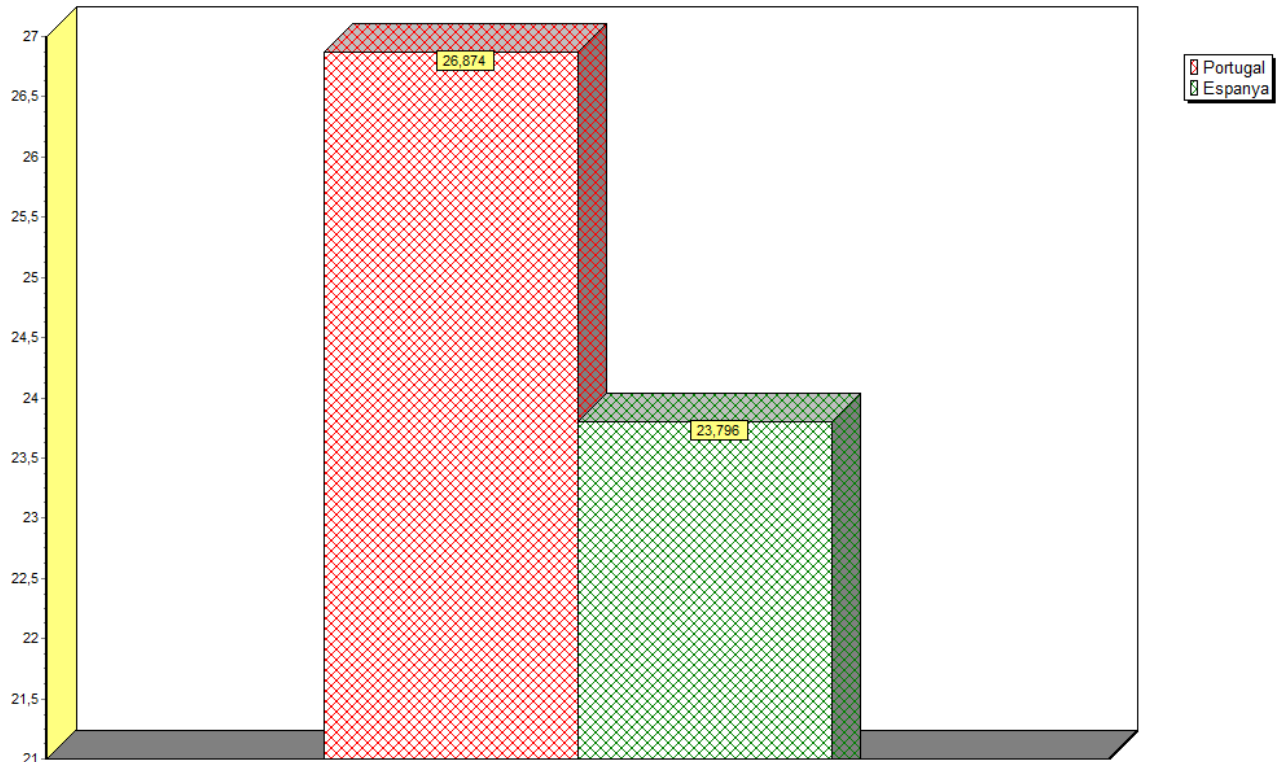


	PORTUGAL	SISTEMA DE PRODUÇÃO							
		MATERNIDADE		MATERNI+ TRANSI		CICLO FECHADO		MISTO	
	Média	Média	C.V.	Média	C.V.	Média	C.V.	Média	C.V.
Número de explorações	54	8		3		14			
N. Médio Porcas Presentes	501	532	41,65	399	36,94	533	57,51		
N. Médio Porcas 1a Cobrição	477	509	41,82	386	35,15	519	54,71		
% Novos Registros	38,81	42,15	15,79	49,5	19,23	48,32	24,06		
Leitões desm. porca pre. e ano	26,87	30,11	8,9	26,01	8,14	26,09	7,09		
Leitõ. desm porca pre. 1a C / ano	28,23	31,45	6,75	26,89	5,78	26,77	7,75		
Leitõ. desm porca prod. e ano	29,29	33,21	5,83	27,64	4,56	28,06	6,8		
% Abortos	1,17	1,1	101,87	1,48	54,89	1,49	112,19		
Nascidos Totais / Ninhada	15,21	18,17	8,29	14,4	7,7	14,58	4,69		
Nascidos Vivos / Ninhada	13,97	16,24	5,71	13,29	6,86	13,4	5,04		
Nascidos Mortos / Ninhada	1,24	1,93	35,75	1,11	30,21	1,18	23,32		
Desmamados/Ninhada	12,02	13,73	5,09	11,43	4,96	11,5	6,19		
% Baixas de leitões nasc. totais	20,59	23,67	19,7	20,42	18,95	20,65	24,76		
Partos / Porca Presente e ano	2,24	2,19	5,46	2,28	3,36	2,27	4,68		
Partos / Porca 1a cobrição e ano	2,35	2,29	3,13	2,35	2,14	2,33	4,73		
Partos Porca em produção e ano	2,44	2,42	1,53	2,42	0,56	2,44	2,55		
% Repetições	11,27	12,2	29,41	14,33	19,12	13,13	34,22		
Índice Partos	87,69	86,84		84,4		85,57			
Inter. desmame – 1a cobrição	5,44	5,18	5,61	5,15	2	5,3	19,03		
Inter. desmame - cobrição fértil	7,61	7,93	17,83	8,01	8,93	7,85	20,77		
Idade ao desmame (dias)	27	26	3,2	29	6,46	27	8,57		
Intervalo entre partos (dias)	150	151	1,52	151	0,57	150	2,57		
Idade porca no 1r parto (dias)	400	377	7,22	387	10,52	395	6,82		
Idade porca no parto (mesos)	25,86	26,14	3,87	25,75	7,83	25,24	9,15		
Idade porca de baixa (meses)	32,57	35,09	4,16	35,57	10,5	32,92	10,8		
Ninhadas desma./porca de baixa	4,59	5,08	7,17	5,16	15,34	4,69	13,69		
Desmamados Porca Baixa	54,07	66,62	6,71	57,63	17,89	54,01	12,33		
% Porcas de baixa	42,29	40,58	11,98	52,09	18,13	44,46	21,62		

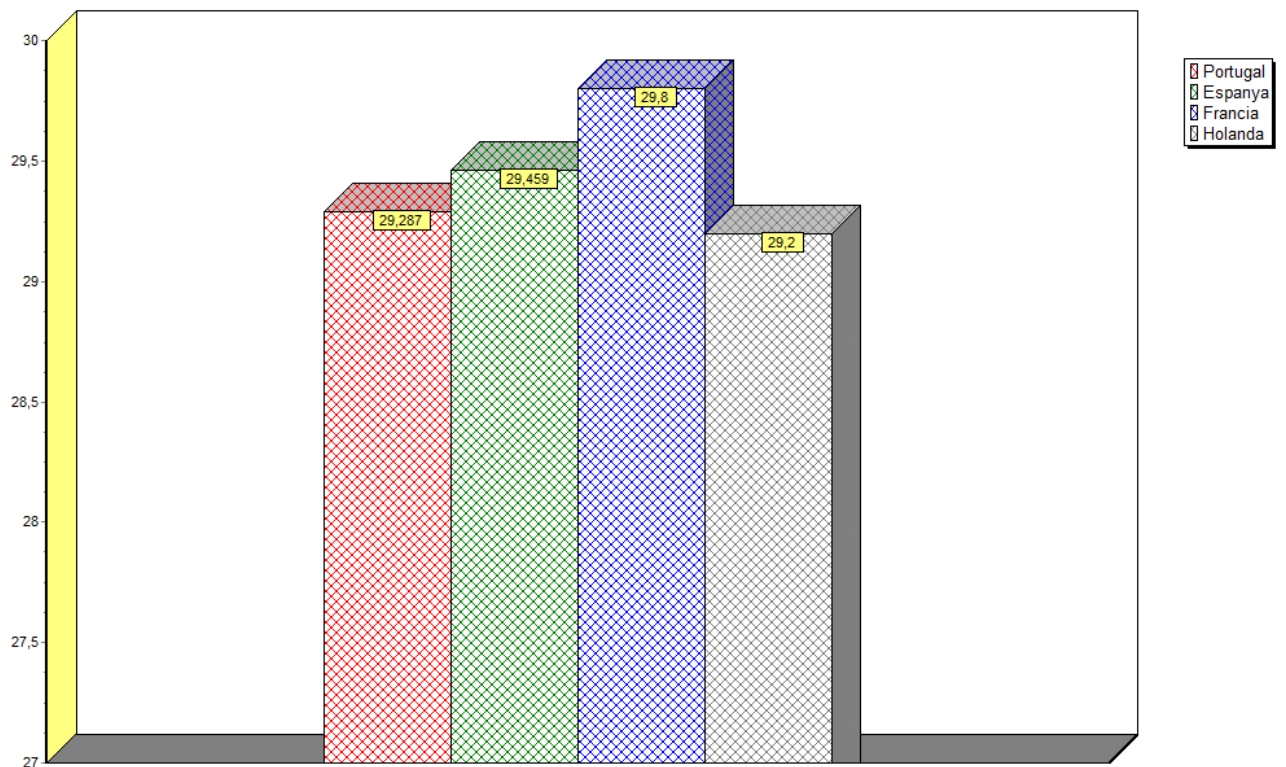


### 3.1 Resultados dos grupos de referência


#### RESULTADOS LEITÕES DESMAMADOS POR PORCA PRESENTE E ANO PERÍODO 01/01/17 A 31/12/17



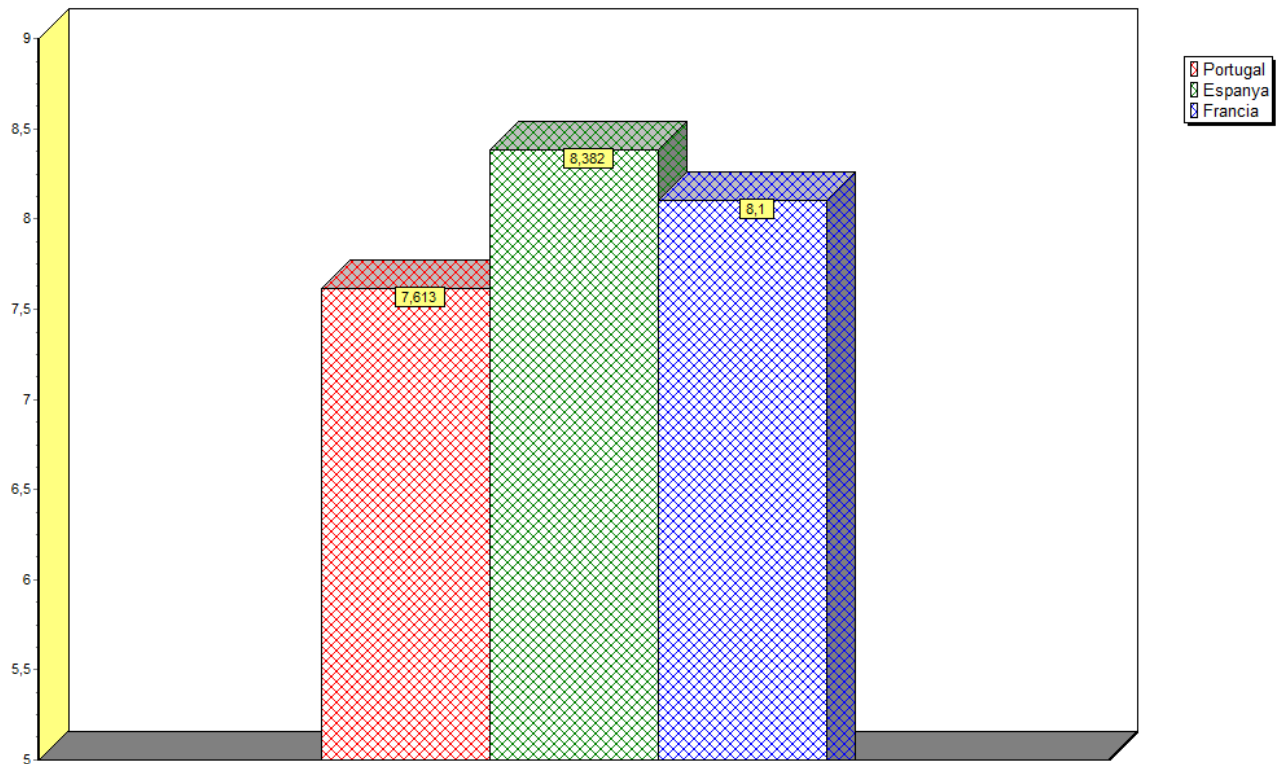
#### RESULTADOS LEITÕES DESMAMADOS POR PORCA PRODUÇÃO E ANO PERÍODO 01/01/17 A 31/12/17



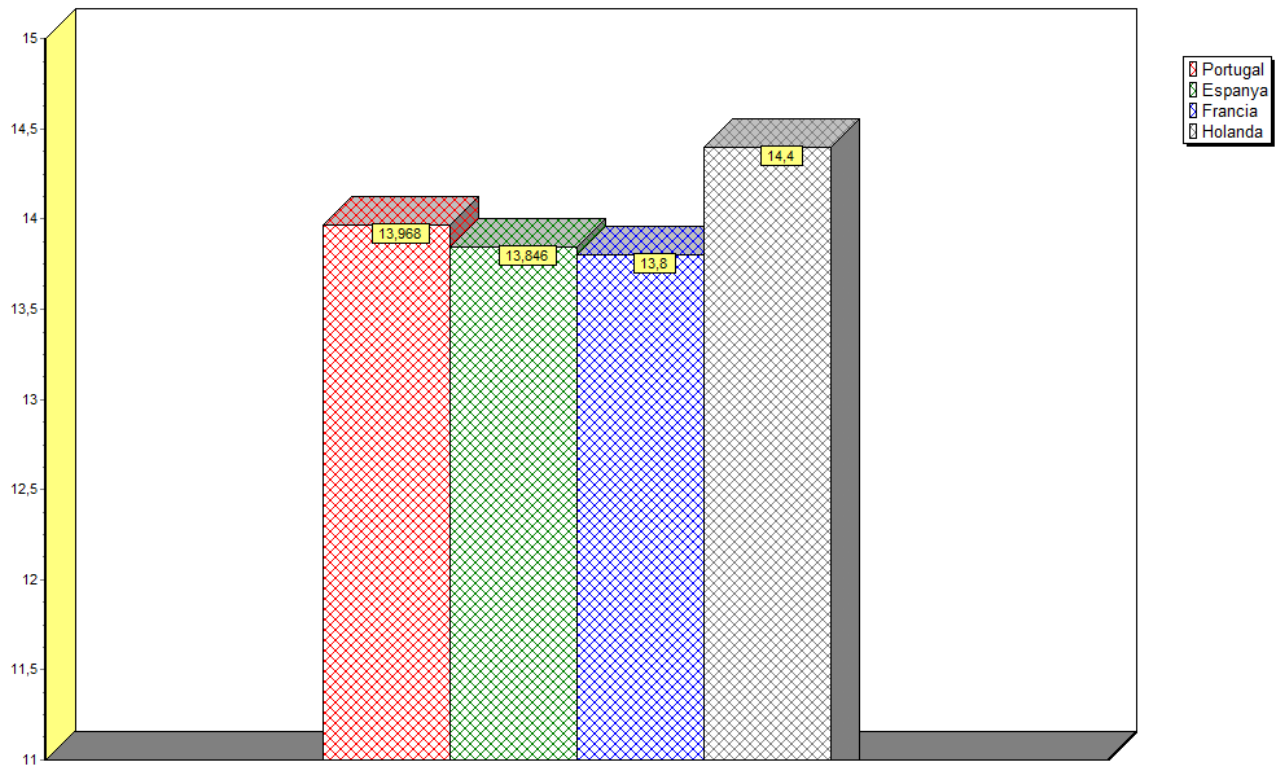
# RESULTADOS IDADE AO DESMAME PERÍODO 01/01/17 A 31/12/17



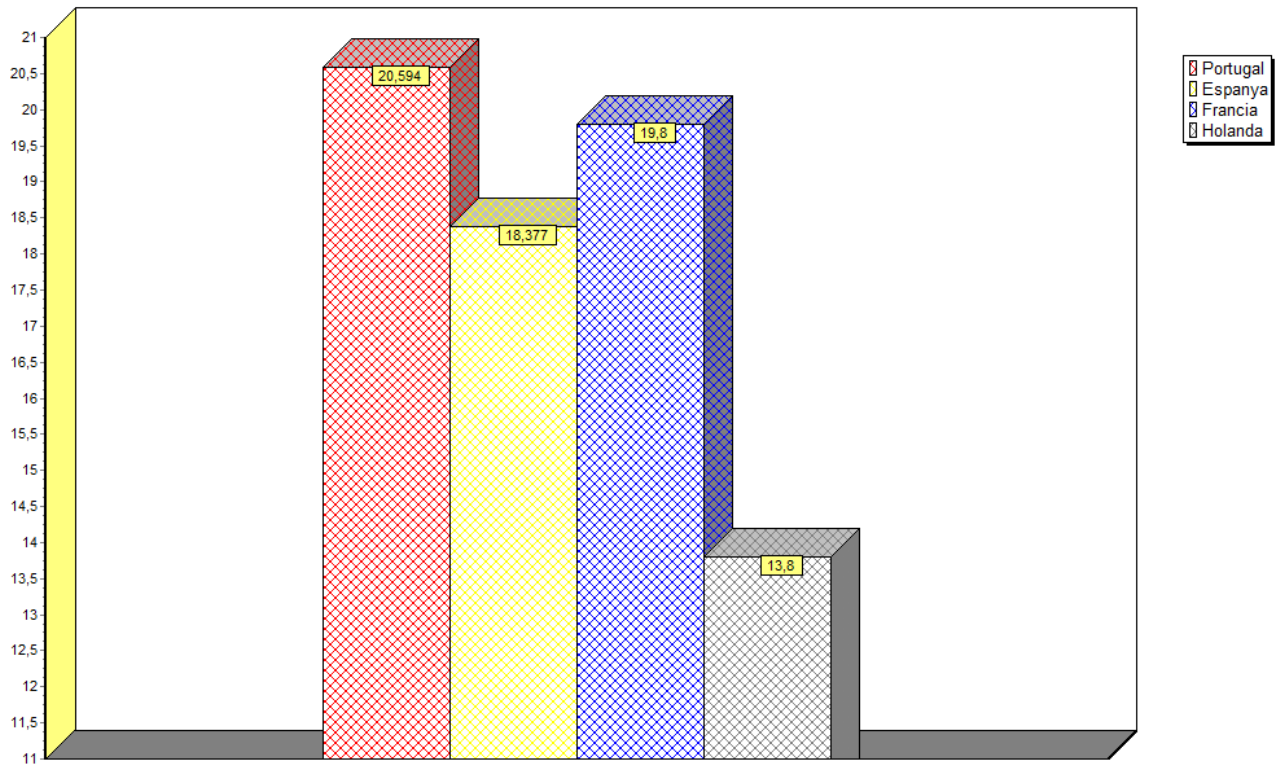
# RESULTADOS INTERVALO DESMAME- CUBRIFICAÇÃO FÉRTIL PERÍODO 01/01/17 A 31/12/17



## RESULTADOS NASCIDOS VIVOS/NINHADA PERÍODO 01/01/17 A 31/12/17

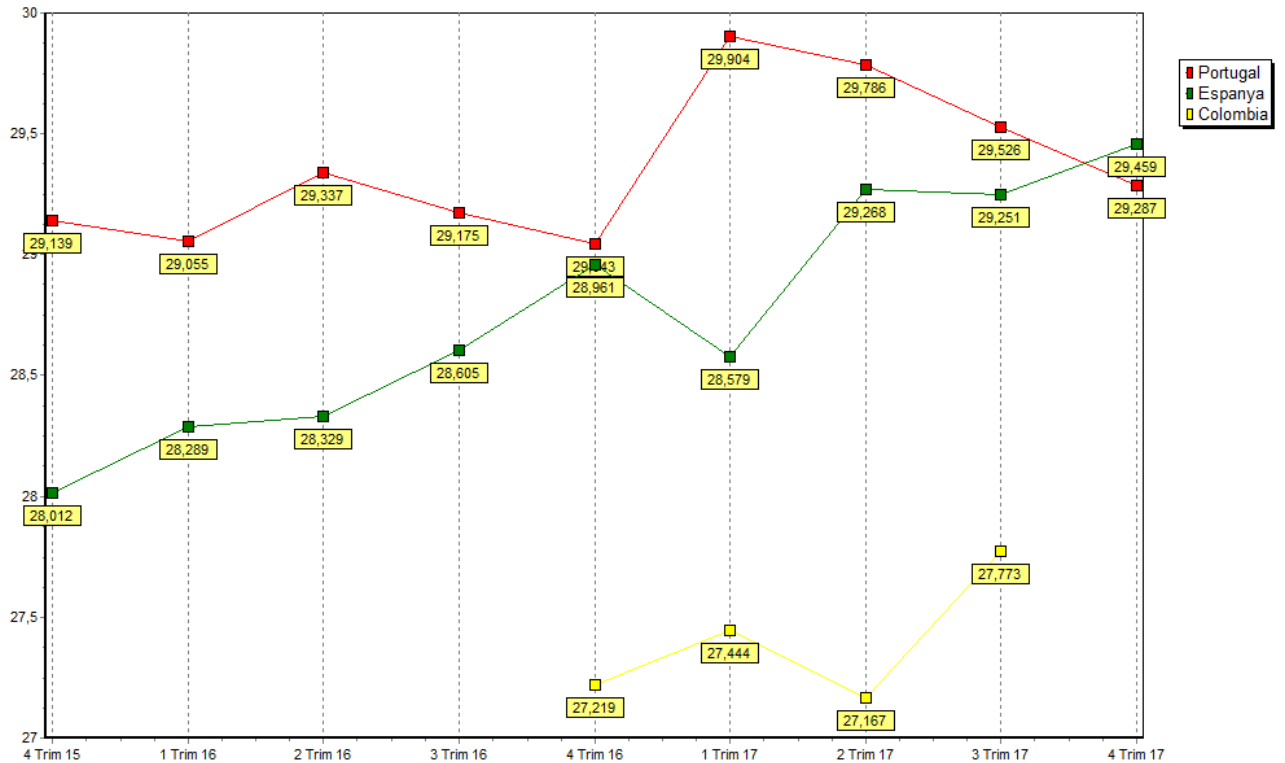


## RESULTADOS TAXA DE MORTALIDADE PERÍODO 01/01/17 A 31/12/17

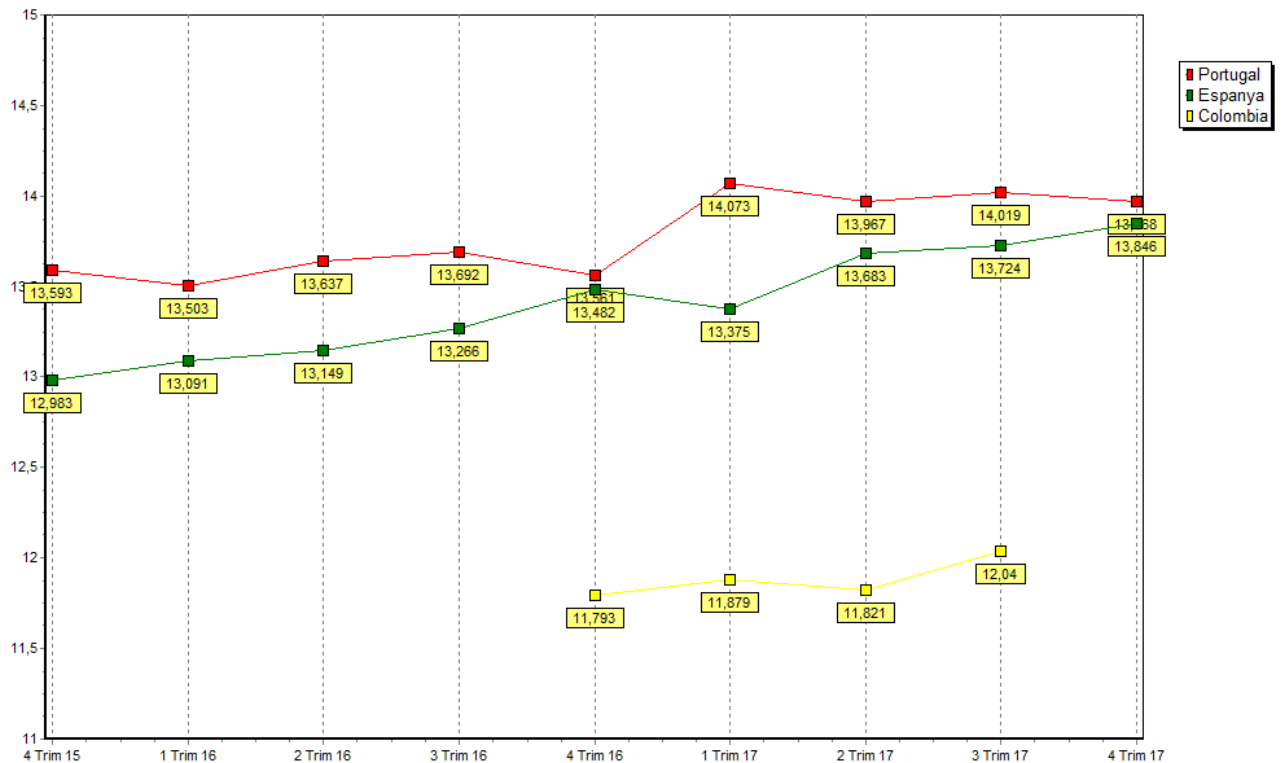


### 3.2 Tendências dos grupos de referência

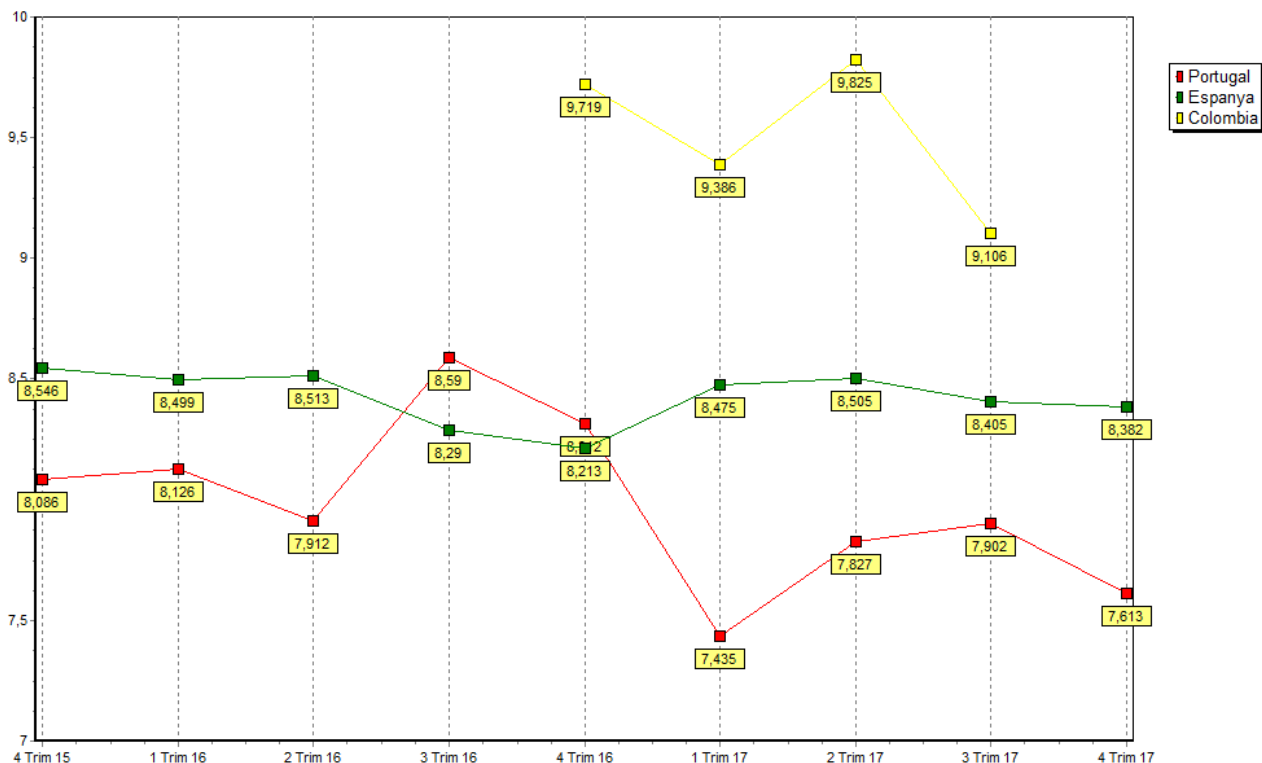
## PRODUÇÃO TRIMESTRAL SOLUÇÃO DE LEITÕES DESMAMADOS POR PORCA PRODUÇÃO E ANO PERÍODO 01/01/17 A 31/12/17



## PRODUÇÃO TRIMESTRAL SOLUÇÃO DE NASCIDOS VIVOS/NINHADA PERÍODO 01/01/17 A 31/12/17



## PRODUÇÃO TRIMESTRAL SOLUÇÃO DE INTERVALO DESMAME- CUBRIFICAÇÃO FÉRTIL PERÍODO 01/01/17 A 31/12/17



## PRODUÇÃO TRIMESTRAL SOLUÇÃO DE LA DURAÇÃO DA LACTACIÓN PERÍODO 01/01/17 A 31/12/17

